



預金・貸出金残高の推移

預金残高 (譲渡性預金を含む)



貸出金残高



2021年9月末の預金残高は前年度末から149億31百万円増加(増加率1.88%)し、**8,072億98百万円**となりました。
一方、貸出金残高は前年度末から74億38百万円増加(増加率1.65%)し、**4,559億43百万円**となりました。

財務内容

貸借対照表

(単位:百万円)

科目	2021年9月末	2021年3月末	2020年9月末
現金・預け金	263,749	268,558	283,939
買入金銭債権	-	-	-
有価証券	116,628	103,338	92,069
貸出金	455,943	448,505	439,972
その他資産	7,579	7,633	7,552
有形・無形固定資産	7,449	7,553	7,571
前払年金費用	167	140	170
繰延税金資産	-	-	166
債務保証見返	114	123	137
貸倒引当金	△ 247	△ 273	△ 260
資産合計	851,384	835,579	831,318
預金積金	802,648	788,183	783,746
譲渡性預金	4,650	4,183	5,157
借入金	-	-	-
その他負債	1,240	1,469	1,325
代理業務勘定	-	-	-
引当金	2,389	2,336	2,426
繰延税金負債	274	62	-
再評価に係る繰延税金負債	128	128	128
債務保証	114	123	137
負債合計	811,446	796,486	792,921
純資産合計	39,938	39,093	38,397
負債及び純資産合計	851,384	835,579	831,318

損益計算書

(単位:百万円)

科目	2021年9月末	2021年3月末	2020年9月末
経常収益	4,786	9,240	4,880
資金運用収益	4,081	8,069	4,246
役員取引等収益	288	607	282
その他業務収益	386	350	253
その他経常収益	31	212	98
経常費用	4,087	8,520	4,375
資金調達費用	65	148	76
役員取引等費用	735	1,460	720
その他業務費用	0	72	55
経費	3,277	6,691	3,430
その他経常費用	8	148	91
経常利益	699	720	505
特別利益	-	5	5
特別損失	0	56	-
税引前当期純利益	699	668	510
法人税、住民税及び事業税	180	155	145
法人税等調整額	7	16	2
当期純利益	510	497	362
繰越金	1,235	1,238	1,238
当期末処分剰余金	1,746	1,735	1,601

(単位:百万円)

項目	2021年9月末	2020年9月末	増減
業務純益	705	556	148
経常利益	699	505	194
当期純利益	510	362	147

2021年9月末の業務純益は、前年同期比より1億48百万円増加して**7億5百万円**、経常利益は1億94百万円増加して**6億99百万円**、当期純利益は1億47百万円増加して**5億10百万円**となりました。

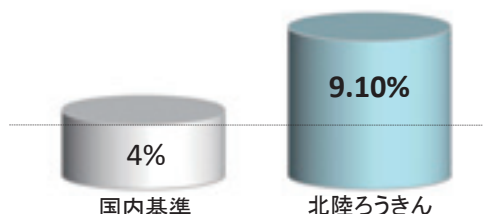
※2021年9月期より「収益認識に関する会計基準」を適用しております。

自己資本の充実の状況

自己資本比率は、金融機関の自己資本の充実の状況が適当であるかどうかを判断するための基準として、法令により定められた指標です。

〈北陸ろうきん〉など国内でのみ業務を行う金融機関の自己資本比率は、法令で国内基準4%以上であることが求められています。

〈北陸ろうきん〉の2021年9月末の自己資本比率は**9.10%**（概算）となっており、安心してお取引いただける金融機関であることを表しています。



項目	2021年9月末 (概算値)	2021年3月末	2020年9月末 (概算値)
コア資本に係る基礎項目の額 (イ)	37,166	36,666	36,729
コア資本に係る調整項目の額 (ロ)	163	147	171
自己資本の額(イ)-(ロ) (ハ)	37,003	36,519	36,557
リスク・アセット等の額の合計額 (ニ)	406,582	392,973	385,174
自己資本比率(ハ)/(ニ)	9.10%	9.29%	9.49%

(注) 当金庫では、9月期決算は法定されておきませんが、内部規定に基づき、3月末本決算に準じた仮決算を行っております。上記2021年9月末の自己資本比率は、この仮決算結果に基づいて算定した概算値です。

資産内容の開示

北陸ろうきんのリスク管理債権比率は**0.61%**と極めて低く、健全性が高いことを示しています。

(単位:百万円)

区分	2021年9月末	2021年3月末	2020年9月末
リスク管理債権 (A)	2,804	2,919	2,914
破綻先債権	144	154	186
延滞債権	2,302	2,350	2,276
3カ月以上延滞債権	69	111	132
貸出条件緩和債権	287	303	319
保全額 (B)	2,910	3,030	2,997
担保・保証等による回収見込み額	2,726	2,822	2,802
貸倒引当金	183	208	194
保全率 (B)/(A)	100%	100%	100%
貸出金残高 (C)	455,943	448,505	439,972
リスク管理債権比率 (A)/(C)	0.61%	0.65%	0.66%

(注) 1. 単位未満は切り捨てています。
2. 保全率は100%を上限として表示しています。

(単位:百万円)

区分	2021年9月末	2021年3月末	2020年9月末
金融再生法上の不良債権 (A)	2,804	2,919	2,914
破産更生債権及びこれらに準ずる債権	755	846	850
危険債権	1,692	1,658	1,613
要管理債権	357	415	451
保全額 (B)	2,910	3,031	2,997
担保・保証等による回収見込み額	2,726	2,822	2,802
貸倒引当金	184	209	195
保全率 (B)/(A)	100%	100%	100%
正常債権 (C)	453,514	445,988	437,469
合計 (A)+(C)=(D)	456,319	448,908	440,383
金融再生法上の不良債権比率 (A)/(D)	0.61%	0.65%	0.66%

(注) 1. 単位未満は四捨五入しています。
2. 保全率は100%を上限として表示しています。

有価証券の時価情報

1. 売買目的有価証券...当金庫では売買目的の有価証券は保有していません。
2. 満期保有目的の債券...当金庫では満期保有目的の債券は保有していません。
3. 子会社・子法人等株式及び関連法人等株式
子会社・子法人等株式及び関連法人等株式の時価を把握することが極めて困難と認められるため、下記5.に記載しています。
4. その他有価証券

	種類	2021年9月末			2021年3月末		
		貸借対照表計上額	取得原価	差額	貸借対照表計上額	取得原価	差額
貸借対照表計上額が取得原価を超えるもの	株式	1,250	987	263	812	670	142
	債券	79,981	78,349	1,631	67,148	65,733	1,414
	その他	10,646	8,677	1,969	8,554	6,858	1,695
	小計	91,878	88,013	3,864	76,515	73,262	3,253
貸借対照表計上額が取得原価を超えないもの	株式	94	113	△18	188	210	△22
	債券	24,360	24,434	△73	25,723	25,921	△198
	その他	239	245	△6	855	864	△8
	小計	24,694	24,793	△98	26,767	26,997	△229
合計		116,572	112,806	3,766	103,282	100,259	3,023

- (注) 1. 貸借対照表計上額は、2021年9月末における市場価格等に基づく時価により計上したものです。
2. 債券には、国債、地方債、短期社債、社債(政府保証債、公社団債、金融債、事業債、新株予約権付社債)が含まれます。
3. 時価を把握することが極めて困難と認められる有価証券は本表には含めておりません。

5. 時価を把握することが極めて困難と認められる有価証券の主な内容及び貸借対照表計上額

	2021年9月末	2021年3月末	(参考)2020年9月末
子会社株式	20	20	20
関連法人等株式	-	-	-
非上場株式	36	36	72
合計	56	56	92





ワークとライフの幸せな関係を考えるのが、私たちの仕事です。

働き方改革とか

ワークライフバランスとか。

世の中の仕事に対する価値観は

変わりつつあります。

北陸で働く人のための金融機関

である北陸ろうきんも、

そんな変化をとらえながら

変わっていきます。

私たちがほんとうに提供

したいものは何だろう？

金融商品やサービスだけじゃない。

その先にある働く人の人生の

シーンをより良くする力だ。

ワークとライフの

幸せな関係を築くために、

これからも北陸で

働く人たちの力になりたい。



ワークライフバンク

表示方法等のご案内

- 1) 9月末決算は法定のものではなく、会計監査人の監査を受けていません。
- 2) 表示の計算値等は、内部規程に基づき3月末決算に準じて算出しています。
- 3) 各表に表示した金額は、原則として単位未満の端数を切り捨てて記載しています。
- 4) 各表に表示した諸比率は小数点第3位を切り捨てし、第2位までを記載しています。
- 5) 小計・合計等の合算は、円単位まで算出し、単位未満を切り捨てて記載しています。従って、内訳の合計と小計欄・合計欄の金額が一致しない場合があります。
- 6) 金額・比率とも該当数値がない場合は「-」、また該当数値があつて表示単位に満たない場合は「0」で表示しています。
- 7) 2021年9月期の表示からは、「収益認識に関する会計基準」を適用しているため、税抜き表示となっています。

北陸労働金庫

〒920-8552 石川県金沢市芳斉2丁目15番18号

TEL: (076) 231-8000(代)

ホームページ <https://hokuriku.rokin.or.jp>