北陸ろうきんの現況

2020年9月期

2020年9月末の仮決算情報をお知らせいたします。
この仮決算情報は、法的に義務付けられているものではありませんが、皆さま方に北陸ろうきんの直近の経営内容を知っていただくために、自主的に開示するものです。
北陸ろうきんは、勤労者のための「協同組織の福祉金融機関」として、安心で良質な金融サービスを提供し、今後も会員、ご利用の皆さま方からより一層ご愛顧いただけるよう諸事業を展開してまいります。

北陸労働金庫

預金・貸出金残高の推移

預金残高（譲渡性預金を含む）



貸出金残高



預金残高は前年度末から213億87百万円増加（増加率2.78%）し、**7,889億3百万円**となりました。

一方、貸出金残高は前年度末から49億95百万円増加（増加率1.14%）し、**4,399億72百万円**となりました。

財務内容

（単位：百万円）

貸借対照表

	科　目	2020年9月末	2020年3月末	2019年9月末
資産	現金・預け金	283,939	273,521	283,217
	買入金銭債権	－	－	－
	有価証券	92,069	85,746	86,741
	貸出金	439,972	434,976	427,807
	その他資産	7,552	7,582	7,480
	有形・無形固定資産	7,571	7,587	7,686
	前払年金費用	170	200	197
	繰延税金資産	166	224	－
	債務保証見返	137	163	181
	貸倒引当金	△ 260	△ 276	△ 255
	資産合計	831,318	809,726	813,057
負債及び純資産	預金積金	783,746	761,785	763,193
	譲渡性預金	5,157	5,730	4,353
	借用金	－	－	－
	その他負債	1,325	1,494	1,716
	代理業務勘定	－	－	－
	引当金	2,426	2,334	2,364
	繰延税金負債	－	－	631
	再評価に係る繰延税金負債	128	128	128
	債務保証	137	163	181
	負債合計	792,921	771,637	772,569
	純資産合計	38,397	38,089	40,487
	負債及び純資産合計	831,318	809,726	813,057

（単位：百万円）

損益計算書

科　目	2020年9月末	2020年3月末	2019年9月末
経常収益	4,880	10,178	5,115
資金運用収益	4,246	8,241	4,326
役務取引等収益	282	605	295
その他業務収益	253	549	470
その他経常収益	98	782	22
経常費用	4,375	9,239	4,302
資金調達費用	76	157	79
役務取引等費用	720	1,430	706
その他業務費用	55	828	25
経費	3,430	6,723	3,451
その他経常費用	91	99	38
経常利益	505	939	812
特別利益	5	94	95
特別損失	－	259	－
税引前当期純利益	510	774	908
法人税、住民税及び事業税	145	205	248
法人税等調整額	2	11	△ 4
当期純利益	362	558	664
繰越金	1,238	881	881
当期未処分剰余金	1,601	1,438	1,546

（単位：百万円）

項　　目	2020年9月末	2019年9月末	増減
業務純益	556	877	△ 321
経常利益	505	812	△ 307
当期純利益	362	664	△ 302

2020年9月末の業務純益は、前年同期比より3億21百万円減少して**5億56百万円**、経常利益は3億7百万円減少して**5億5百万円**、当期純利益は3億2百万円減少して**3億62百万円**となりました。

自己資本の充実の状況

自己資本比率は、金融機関の自己資本の充実の状況が適当であるかどうかを判断するための基準として、法令により定められた指標です。

〈北陸ろうきん〉など国内でのみ業務を行う金融機関の自己資本比率は、法令で国内基準4%以上であることが求められています。

〈北陸ろうきん〉の2020年9月末の自己資本比率は9.49%（概算）となっており、安心してお取引いただける金融機関であることを表しています。

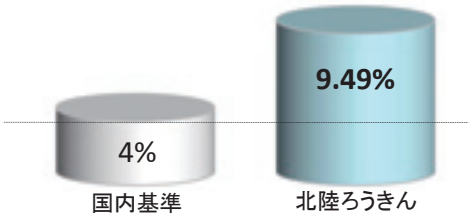

（単位：百万円）

項　目		2020年9月末（概算値）	2020年3月末	2019年9月末（概算値）
コア資本に係る基礎項目の額	（イ）	36,729	36,377	36,689
コア資本に係る調整項目の額	（ロ）	171	189	182
自己資本の額（イ）－（ロ）	（ハ）	36,557	36,187	36,506
リスク・アセット等の額の合計額	（ニ）	385,174	370,485	363,682
自己資本比率（ハ）/（ニ）		9.49%	9.76%	10.03%

（注）当金庫では、9月期決算は法定されておりませんが、内部規定に基づき、3月末本決算に準じた仮決算を行っております。上記2020年9月末の自己資本比率は、この仮決算結果に基づいて算定した概算値です。

資産内容の開示

北陸ろうきんのリスク管理債権比率は0.66%と極めて低く、健全性が高いことを示しています。

（単位：百万円）

リスク管理債権

区　分		2020年9月末	2020年3月末	2019年9月末
リスク管理債権	(A)	2,914	3,087	3,167
破綻先債権		186	144	196
延滞債権		2,276	2,385	2,383
3カ月以上延滞債権		132	222	238
貸出条件緩和債権		319	334	349
保全額	(B)	2,997	3,179	3,249
担保・保証等による回収見込み額		2,802	2,970	3,051
貸倒引当金		194	209	197
保全率	(B)/(A)	100%	100%	100%
貸出金残高	(C)	439,972	434,976	427,807
リスク管理債権比率	(A)/(C)	0.66%	0.70%	0.74%

（注）1. 単位未満は切り捨てしています。
2. 保全率は100%を上限として表示しています。

（単位：百万円）

金融再生法ベースの債権区分による開示

区　分		2020年9月末	2020年3月末	2019年9月末
金融再生法上の不良債権	(A)	2,914	3,088	3,169
破産更生債権及びこれらに準ずる債権		850	925	914
危険債権		1,613	1,606	1,667
要管理債権		451	557	588
保全額	(B)	2,997	3,179	3,250
担保・保証等による回収見込み額		2,802	2,970	3,052
貸倒引当金		195	209	198
保全率	(B)/(A)	100%	100%	100%
正常債権	(C)	437,469	432,348	425,111
合計	(A)+(C)=(D)	440,383	435,436	428,280
金融再生法上の不良債権比率	(A)/(D)	0.66%	0.71%	0.74%

（注）1. 単位未満は四捨五入しています。
2. 保全率は100%を上限として表示しています。

有価証券の時価情報

1. 売買目的有価証券・・・当金庫では売買目的の有価証券は保有していません。
2. 満期保有目的の債券・・・当金庫では満期保有目的の債券は保有していません。
3. 子会社・子法人等株式及び関連法人等株式
子会社・子法人等株式及び関連法人等株式の時価を把握することが極めて困難と認められるため、下記5. に記載しています。

4. その他有価証券

（単位：百万円）

	種類	2020年9月末			2020年3月末			（参考）2019年9月末		
		貸借対照表計上額	取得原価	差額	貸借対照表計上額	取得原価	差額	貸借対照表計上額	取得原価	差額
貸借対照表計上額が取得原価を超えるもの	株式	501	426	75	524	481	42	531	453	78
	債券	65,390	63,742	1,648	62,703	60,838	1,865	75,185	72,145	3,039
	その他	5,692	4,824	867	4,608	3,961	646	8,302	5,940	2,361
	小 計	71,584	68,993	2,590	67,836	65,281	2,554	84,019	78,539	5,479
貸借対照表計上額が取得原価を超えないもの	株式	460	600	△ 140	766	992	△ 226	821	959	△ 138
	債券	18,020	18,196	△ 175	16,492	16,721	△ 228	405	406	△ 0
	その他	1,912	1,941	△ 29	559	616	△ 56	1,403	1,540	△ 137
	小 計	20,393	20,738	△ 344	17,818	18,330	△ 511	2,630	2,906	△ 276
合　計		91,977	89,731	2,245	85,654	83,611	2,043	86,649	81,446	5,203

（注）1. 貸借対照表計上額は、2020年9月末における市場価格等に基づく時価により計上したものです。
2. 債券には、国債、地方債、短期社債、社債（政府保証債、公社公団債、金融債、事業債、新株予約権付社債）が含まれます。
3. 時価を把握することが極めて困難と認められる有価証券は本表には含めておりません。

5. 時価を把握することが極めて困難と認められる有価証券の主な内容及び貸借対照表計上額

（単位：百万円）

	2020年9月末	2020年3月末	（参考）2019年9月末
子会社株式	20	20	20
関連法人等株式	－	－	－
非上場株式	72	72	72
合　計	92	92	92



残高や入出金をいつでも・どこでもスマホでチェック!

ろうきんアプリ

利用手数料 無料!

1 残高・明細
リアルタイムで
口座残高や入出金明細の
照会ができます。

2 店舗・ATM
お近くのろうきんの
店舗やATMを
検索できます。

3 ろうきんダイレクト
ろうきんダイレクト(インターネットバンキング)にかんたんにログインでき、
振込・振替などのお取引ができます。

4 ホームページ
ろうきんのホームページを
ご覧いただけます。

5 税公金支払い(ペイジー・モバレジ)
スマートフォンのカメラ機能で税金などの
お支払いもかんたんにできます。

6 かんたん通帳 Money Forward
通帳アプリ「かんたん通帳」と連携して、入出金の明細を確認できます。

7 新着・おすすめ&お役立ち情報
おトクな情報やお役立ち情報が盛りだくさん!
プッシュ通知でもろうきんからのお知らせが届きます。

ダウンロードはこちらから

詳しくは北陸ろうきんまでお問い合わせください。

表示方法等のご案内
1) 9月末仮決算は法定のものではなく、会計監査人の監査を受けていません。
2) 表示の計算値等は、内部規程に基づき3月末決算に準じて算出しています。
3) 各表に表示した金額は、原則として単位未満の端数を切り捨てて記載しています。
4) 各表に表示した諸比率は小数点第3位を切り捨てし、第2位までを記載しています。
5) 小計・合計等の合算は、円単位まで算出し、単位未満を切り捨てて記載しています。従って、内訳の合計と小計欄・合計欄の金額が一致しない場合があります。
6) 金額・比率とも該当数値がない場合は「－」、また該当数値があって表示単位に満たない場合は「0」で表示しています。

ろうきん
北陸労働金庫
〒920-8552 石川県金沢市芳斉2丁目15番18号
TEL:(076)231-8000(代)
ホームページ https://hokuriku.rokin.or.jp