

# 北陸ろうきんの現況

2019年9月期



2019年9月末の仮決算情報をお知らせいたします。


この仮決算情報は、法的に義務付けられているものではありませんが、皆さま方に北陸ろうきんの直近の経営内容を知っていただくために、自主的に開示するものです。

北陸ろうきんは、勤労者のための「協同組織の福祉金融機関」として、安心して良質な金融サービスを提供し、今後も会員、ご利用の皆さま方からより一層ご愛顧いただけるよう諸事業を展開してまいります。

北陸労働金庫

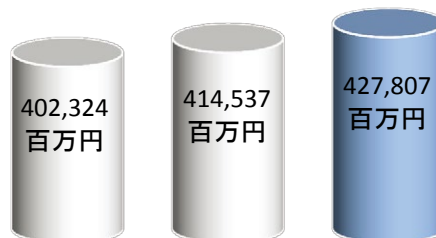
## 預金・貸出金残高の推移

### 預金残高 (譲渡性預金を含む)



2018年9月末 2019年3月末 2019年9月末

### 貸出金残高



2018年9月末 2019年3月末 2019年9月末

預金残高は前年度末から85億98百万円増加(増加率1.13%)し、**7,675億47百万円**となりました。

一方、貸出金残高は前年度末から132億70百万円増加(増加率3.20%)し、**4,278億7百万円**となりました。

## 財務内容

### 貸借対照表

(単位:百万円)

科目	2019年9月末	2019年3月末	2018年9月末
現金・預け金	283,217	284,239	305,995
買入金銭債権	-	-	-
有価証券	86,741	89,194	79,783
貸出金	427,807	414,537	402,324
その他資産	7,480	7,671	7,574
有形・無形固定資産	7,686	7,757	7,623
前払年金費用	197	194	170
繰延税金資産	-	-	-
債務保証見返	181	198	209
貸倒引当金	△ 255	△ 263	△ 259
<b>資産合計</b>	<b>813,057</b>	<b>803,528</b>	<b>803,421</b>
預金積金	763,193	756,098	756,341
譲渡性預金	4,353	2,850	2,900
借入金	-	-	-
その他負債	1,716	1,478	1,575
代理業務勘定	-	-	-
引当金	2,364	2,783	2,893
繰延税金負債	631	451	199
再評価に係る繰延税金負債	128	128	128
債務保証	181	198	209
<b>負債合計</b>	<b>772,569</b>	<b>763,988</b>	<b>764,248</b>
<b>純資産合計</b>	<b>40,487</b>	<b>39,539</b>	<b>39,173</b>
<b>負債及び純資産合計</b>	<b>813,057</b>	<b>803,528</b>	<b>803,421</b>

### 損益計算書

(単位:百万円)

科目	2019年9月末	2019年3月末	2018年9月末
経常収益	5,115	9,452	5,089
資金運用収益	4,326	8,545	4,542
役員取引等収益	295	520	232
その他業務収益	470	295	283
その他経常収益	22	90	31
経常費用	4,302	8,616	4,325
資金調達費用	79	184	99
役員取引等費用	706	1,395	694
その他業務費用	25	1	1
経費	3,451	7,011	3,517
その他経常費用	38	23	12
経常利益	812	835	764
特別利益	95	2	2
特別損失	-	25	0
税引前当期純利益	908	812	766
法人税、住民税及び事業税	248	219	242
法人税等調整額	△ 4	9	△ 90
当期純利益	664	584	613
繰越金	881	797	797
当期末処分剰余金	1,546	1,382	1,411

(単位:百万円)

項目	2019年9月末	2018年9月末	増減
業務純益	877	793	83
経常利益	812	764	48
当期純利益	664	613	51

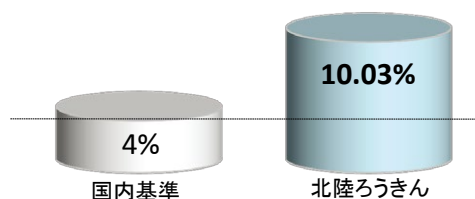
2019年9月末では前年同期比で業務純益は83百万円増加して**8億77百万円**、経常利益は48百万円増加して**8億12百万円**、当期純利益は51百万円増加して**6億64百万円**となりました。

## 自己資本の充実の状況

自己資本比率は、金融機関がその保有する資産等に照らし自己資本の充実の状況が適当であるかどうかを判断するための基準として、法令により定められた指標です。

〈北陸ろうきん〉など国内でのみ業務を行う金融機関の自己資本比率は、法令で4%以上(国内基準)であることが求められています。

〈北陸ろうきん〉の2019年9月末の自己資本比率は**10.03%**(概算)となっています。これは、健全性・安定性の高い金融機関であることを表しています。



項目	2019年9月末 (概算値)	2019年3月末	2018年9月末 (概算値)
コア資本に係る基礎項目の額 (イ)	36,689	36,030	36,261
コア資本に係る調整項目の額 (ロ)	182	177	166
自己資本の額(イ)-(ロ) (ハ)	36,506	35,852	36,095
リスク・アセット等の額の合計額 (ニ)	363,682	350,701	342,297
自己資本比率(ハ)/(ニ)	10.03%	10.22%	10.54%

(注) 当金庫では、9月期決算は法定されておりませんが、内部規定に基づき、3月末本決算に準じた仮決算を行っております。上記2019年9月末の自己資本比率は、この仮決算結果に基づいて算定した概算値です。

## 資産内容の開示

北陸ろうきんのリスク管理債権比率は**0.74%**と極めて低く、健全性が高いことを示しています。

区分	2019年9月末	2019年3月末	2018年9月末
リスク管理債権 (A)	3,167	3,133	3,075
破綻先債権	196	226	207
延滞債権	2,383	2,363	2,286
3カ月以上延滞債権	238	184	213
貸出条件緩和債権	349	359	368
保全額 (B)	3,249	3,217	3,146
担保・保証等による回収見込み額	3,051	3,012	2,941
貸倒引当金	197	204	204
保全率 (B)/(A)	100%	100%	100%
貸出金残高 (C)	427,807	414,537	402,324
リスク管理債権比率 (A)/(C)	0.74%	0.75%	0.76%

(注) 1. 単位未満は四捨五入しています。  
2. 保全率は100%を上限として表示しています。

区分	2019年9月末	2019年3月末	2018年9月末
金融再生法上の不良債権 (A)	3,169	3,134	3,075
破産更生債権及びこれらに準ずる債権	914	963	1,032
危険債権	1,667	1,627	1,461
要管理債権	588	544	582
保全額 (B)	3,250	3,219	3,146
担保・保証等による回収見込み額	3,052	3,014	2,942
貸倒引当金	198	205	204
保全率 (B)/(A)	100%	100%	100%
正常債権 (C)	425,111	412,001	399,848
合計 (A)+(C)=(D)	428,280	415,136	402,923
金融再生法上の不良債権比率 (A)/(D)	0.74%	0.75%	0.76%

(注) 1. 単位未満は四捨五入しています。  
2. 保全率は100%を上限として表示しています。

## 有価証券の時価情報


1. 売買目的有価証券・・・当金庫では売買目的の有価証券は保有していません。
2. 満期保有目的の債券・・・当金庫では満期保有目的の債券は保有していません。
3. 子会社・子法人等株式及び関連法人等株式  
子会社・子法人等株式及び関連法人等株式の時価を把握することが極めて困難と認められるため、下記5.に記載しています。
4. その他有価証券

種類	2019年9月末			2019年3月末			
	貸借対照表計上額	取得原価	差額	貸借対照表計上額	取得原価	差額	
貸借対照表計上額が取得原価を超えるもの	株式	531	453	78	523	463	60
	債券	75,185	72,145	3,039	76,931	74,344	2,587
	その他	8,302	5,940	2,361	8,528	6,434	2,094
	小計	84,019	78,539	5,479	85,983	81,241	4,741
貸借対照表計上額が取得原価を超えないもの	株式	821	959	△ 138	653	739	△ 86
	債券	405	406	△ 0	505	508	△ 3
	その他	1,403	1,540	△ 137	1,959	2,078	△ 118
	小計	2,630	2,906	△ 276	3,118	3,326	△ 208
合計	86,649	81,446	5,203	89,101	84,568	4,533	

(注) 1. 貸借対照表計上額は、2019年9月末における市場価格等に基づく時価により計上したものです。  
2. 債券には、国債、地方債、短期社債、社債(政府保証債、公社公団債、金融債、事業債)が含まれます。  
3. 時価を把握することが極めて困難と認められる有価証券は本表には含めておりません。

5. 時価を把握することが極めて困難と認められる有価証券の主な内容及び貸借対照表計上額

	2019年9月末	2019年3月末	(参考)2018年9月末
子会社	20	20	20
関連法人等株式	-	-	-
非上場株式	72	72	72
合計	92	92	92





残高や入出金をいつでも・どこでもスマホでチェック!

利用手数料無料!

# ろうきんアプリ サービス開始

ろうきん普通預金口座とその  
キャッシュカードをお持ちの方であれば、すぐにご利用いただけます!

## 1 残高・明細

リアルタイムで  
口座残高や入出金明細の  
照会ができます。

## 2 店舗・ATM

お近くのろうきんの  
店舗やATMを  
検索できます。

## 3 ろうきんダイレクト

ろうきんダイレクト(インターネットバンキング)にかんたんログインでき、  
振込・振替などのお取引ができます。

## 4 ホームページ

ろうきんのホームページを  
ご覧いただけます。

## 5 税公金支払い (ペイジー・モバレジ)

スマートフォンのカメラ機能で  
税金などのお支払いも  
かんたんにできます。

## 6 かんたん通帳 Money Forward

通帳アプリ「かんたん通帳」  
と連携して、入出金の明細  
を確認できます。

## 7 新着・おすすめ& お役立ち情報

おトクな情報やお役立ち情報が  
盛りだくさん!プッシュ通知でも  
ろうきんからのお知らせが届きます。



詳しくはこちら▶



ろうきんは  
はたらく人に  
寄り添う、協同組織の  
福祉金融機関。

だから、私の  
メインBANK。



けっこ使える。  
ろうきん

あなたと  
わかちあう  
次の一歩



### 表示方法等のご案内

- 1) 9月末仮決算は法定のものではなく、会計監査人の監査を受けていません。
- 2) 表示の計算値等は、内部規程に基づき3月末決算に準じて算出しています。
- 3) 各表に表示した金額は、原則として単位未満の端数を切り捨てて記載しています。
- 4) 各表に表示した諸比率は小数点第3位を切り捨てし、第2位までを記載しています。
- 5) 小計・合計等の合算は、円単位まで算出し、単位未満を切り捨てて記載しています。従って、内訳の合計と小計欄・合計欄の金額が一致しない場合があります。
- 6) 金額・比率とも該当数値がない場合は「-」、また該当数値があっても表示単位に満たない場合は「0」で表示しています。



生活応援バンク

# ろうきん

## 北陸労働金庫

〒920-8552 石川県金沢市芳齊2丁目15番18号

TEL: (076) 231-8000(代)

ホームページ <http://hokuriku.rokin.or.jp>