

北陸ろうきんの現況

2016年9月期



2016年9月末の仮決算情報をお知らせいたします。


この仮決算情報は、法的に義務付けられているものではありませんが、皆さま方に北陸ろうきんの直近の経営内容を知っていただくために、自主的に開示するものです。

北陸ろうきんは、「生活総合福祉金融機関」として「安心・健全・貢献」をより具現化することで良質な金融サービスを提供し、今後も会員、ご利用の皆さま方からより一層ご愛顧いただけるよう諸事業を展開してまいります。


北陸労働金庫

預金・貸出金残高の推移

■ 預金残高 (譲渡性預金を含む)



■ 貸出金残高



預金残高は期首から138億83百万円増加(増加率1.93%)し、**7,300億83百万円**となりました。
一方、貸出金残高は期首から5億44百万円減少(増加率 $\Delta 0.13\%$)し、**4,019億95百万円**となりました。

財務内容

貸借対照表

(単位:百万円)

科目	2016年9月末	2016年3月末	2015年9月末
現金・預け金	288,858	275,160	275,345
買入金銭債権	2,948	2,959	2,971
有価証券	64,654	64,091	62,586
貸出金	401,995	402,539	399,524
その他資産	7,329	7,446	7,482
有形・無形固定資産	7,817	7,764	7,949
前払年金費用	85	64	26
繰延税金資産	-	-	22
債務保証見返	288	336	366
貸倒引当金	$\Delta 325$	$\Delta 336$	$\Delta 523$
資産合計	773,652	760,026	755,752
預金積金	727,383	714,949	711,995
譲渡性預金	2,700	1,250	1,000
借入金	-	-	-
その他負債	1,507	1,693	1,432
代理業務勘定	-	-	-
引当金	3,120	2,994	3,132
繰延税金負債	120	310	-
再評価に係る繰延税金負債	128	128	138
債務保証	288	336	366
負債合計	735,248	721,663	718,064
純資産合計	38,404	38,362	37,687
負債及び純資産合計	773,652	760,026	755,752

損益計算書

(単位:百万円)

科目	2016年9月末	2016年3月末	2015年9月末
経常収益	5,719	10,656	5,663
資金運用収益	5,089	9,928	5,254
役務取引等収益	249	430	208
その他業務収益	364	188	183
その他経常収益	16	109	17
経常費用	4,785	9,737	4,926
資金調達費用	132	311	157
役務取引等費用	619	1,209	604
その他業務費用	10	26	13
経費	3,909	8,096	4,084
その他経常費用	113	93	66
経常利益	934	919	737
特別利益	0	5	0
特別損失	0	103	5
税引前当期純利益	934	821	731
法人税、住民税及び事業税(Δ)	309	212	199
法人税等調整額(Δ)	$\Delta 21$	58	$\Delta 8$
当期純利益	646	550	540
繰越金	627	639	613
当期末処分剰余金	1,274	1,189	1,154

収益の状況

(単位:百万円)

	2016年9月末	2015年9月末	増減
業務純益	1,089	780	309
経常利益	934	737	197
当期純利益	646	540	105

2016年9月末では前年同期比で業務純益は3億9百万円増加して**10億89百万円**、経常利益は1億97百万円増加して**9億34百万円**、当期純利益は1億5百万円増加して**6億46百万円**となりました。

損益計算書・収益の状況に関する注記

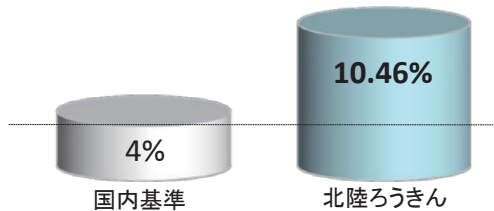
2015年9月末は2015年4月から同年9月(半年間)の損益、2016年3月末は2015年4月から2016年3月(1年間)の損益、2016年9月末は2016年4月から同年9月(半年間)の損益です。

自己資本比率

自己資本比率は、金融機関の自己資本の状況が適当であるかどうかを判断するための基準として法令により定められた指標です。

〈北陸ろうきん〉など国内でのみ業務を行う金融機関の自己資本比率は、法令で4%以上(国内基準)であることが求められています。

〈北陸ろうきん〉の2016年9月末の自己資本比率は**10.46%**(概算)となっています。つまり、安心してお取引いただける金融機関であることを表しています。



項目	2016年9月末 (概算値)	2016年3月末	2015年9月末 (概算値)
コア資本に係る基礎項目の額 (イ)	35,580	34,965	35,174
コア資本に係る調整項目の額 (ロ)	65	38	28
自己資本の額(イ)-(ロ) (ハ)	35,514	34,926	35,146
リスク・アセット等の額の合計額 (ニ)	339,239	330,676	328,747
自己資本比率(ハ)/(ニ)	10.46%	10.56%	10.69%

(注) 当金庫では、9月期決算を法定されておりませんが、内部規定に基づき、3月末本決算に準じた仮決算を行っております。上記2016年9月期の自己資本比率は、この仮決算結果に基づいて算定した概算値です。

資産内容の開示

北陸ろうきんのリスク管理債権比率は**0.86%**と極めて低く、健全性が高いことを示しています。

区分	2016年9月末	2016年3月末	2015年9月末
リスク管理債権 (A)	3,460	3,535	3,640
破綻先債権	164	253	272
延滞債権	2,754	2,661	2,783
3カ月以上延滞債権	150	199	149
貸出条件緩和債権	391	420	434
保全額 (B)	3,496	3,580	3,686
担保・保証等による回収見込み額	3,235	3,312	3,297
貸倒引当金	261	268	389
保全率 (B)/(A)	100%	100%	100%
貸出金残高 (C)	401,995	402,539	399,524
リスク管理債権比率 (A)/(C)	0.86%	0.87%	0.91%

(注) 1. 金額は決算後(償却後)の計数です。
2. 単位未満は切捨てています。
3. 保全率は100%を上限として表示しています。

区分	2016年9月末	2016年3月末	2015年9月末
金融再生法上の不良債権 (A)	3,461	3,536	3,641
破産更生債権及びこれらに準ずる債権	1,289	1,409	1,592
危険債権	1,631	1,506	1,464
要管理債権	541	620	584
保全額 (B)	3,497	3,581	3,687
担保・保証等による回収見込み額	3,236	3,313	3,298
貸倒引当金	261	268	389
保全率 (B)/(A)	100%	100%	100%
正常債権 (C)	399,162	399,703	396,607
合計 (A)+(C)=(D)	402,623	403,239	400,247
金融再生法上の不良債権比率 (A)/(D)	0.86%	0.88%	0.91%

(注) 1. 金額は決算後(償却後)の計数です。
2. 単位未満は四捨五入しています。
3. 保全率は100%を上限として表示しています。

有価証券の時価情報


1. 売買目的有価証券・・・当金庫では売買目的の有価証券は保有していません。
2. 満期保有目的の債券・・・当金庫では満期保有目的の債券は保有していません。
3. 子会社・子法人等株式及び関連法人等株式
子会社・子法人等株式及び関連法人等株式の時価を把握することが極めて困難と認められるため、下記5.に記載しています。
4. その他有価証券

	種類	2016年9月末			2016年3月末		
		貸借対照表計上額	取得原価	差額	貸借対照表計上額	取得原価	差額
貸借対照表計上額が取得原価を超えるもの	株式	126	108	17	-	-	-
	債券	53,858	50,634	3,223	56,046	52,738	3,308
	その他	5,028	4,029	999	5,806	4,495	1,311
	小計	59,013	54,772	4,240	61,853	57,233	4,619
貸借対照表計上額が取得原価を超えないもの	株式	185	195	△ 9	8	14	△ 5
	債券	1,986	2,015	△ 29	99	100	△ 0
	その他	3,377	3,711	△ 334	2,037	2,174	△ 137
	小計	5,548	5,922	△ 373	2,146	2,288	△ 142
合計		64,562	60,695	3,867	63,999	59,522	4,476

(注) 1. 貸借対照表計上額は、2016年9月末における市場価格等に基づく時価により計上したものです。
2. 債券には、国債、地方債、短期社債、社債(政府保証債、公社公団債、金融債、事業債)が含まれます。
3. 時価を把握することが極めて困難と認められる有価証券は本表には含めておりません。

5. 時価を把握することが極めて困難と認められる有価証券の主な内容及び貸借対照表計上額

	2016年9月末	2016年3月末	(参考)2015年9月末
子会社・子法人等株式	20	20	20
関連法人等株式	-	-	-
非上場株式	72	72	72
合計	92	92	92



インターネットで住宅ローン
審査が簡単にできます！

住宅ローンWEB簡易審査



- ・家を建てるのに、「自分がいくら借りられるの？」
「いくら返済が必要なの？」などについて知りたい
方はぜひご利用ください。
- ・簡易審査後に今後のお手続きについてご案内いた
します。

住宅ローンWEB簡易審査の
バナーをクリック！

詳しくは北陸ろうきんホームページをご覧ください。



表示方法等のご案内

- 1) 9月末仮決算は法定化されていませんので、会計監査人監査の対象となっていません。
- 2) 表示の計算値等は、内部規程に基づき3月末決算に準じて算出しています。
- 3) 各表に表示した金額は、原則として単位未満の端数を切り捨てて記載しています。
- 4) 各表に表示した諸比率は小数点第3位を切り捨てし、第2位までを記載しています。
- 5) 小計・合計等の合算は、円単位まで算出し、単位未満を切り捨てて記載しています。従って、内訳の合計と小計欄・合計欄の金額が一致しない場合があります。
- 6) 金額・比率とも該当数値がない場合は「-」、また該当数値があって表示単位に満たない場合は「0」で表示しています。



北陸労働金庫

〒920-8552 石川県金沢市芳芥2丁目15番18号

TEL: (076) 231-8000(代)

ホームページ <http://hokuriku.rokin.or.jp>