


# 北陸ろうきんの現況

2010年9月期



北陸労働金庫

2010年9月末の仮決算情報をお知らせいたします。  
 この仮決算情報は、法的に義務付けられているものではありませんが、皆様方に北陸ろうきんの直近の経営内容を知っていただくために、自主的に開示するものです。  
 北陸ろうきんは、「生活総合福祉金融機関」として「安心・健全・貢献」をより具現化することで良質な金融サービスを提供し、今後も会員、ご利用の皆様方からより一層ご愛顧いただけるよう諸事業を展開してまいります。

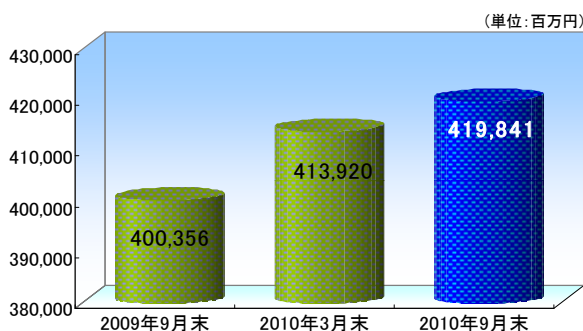
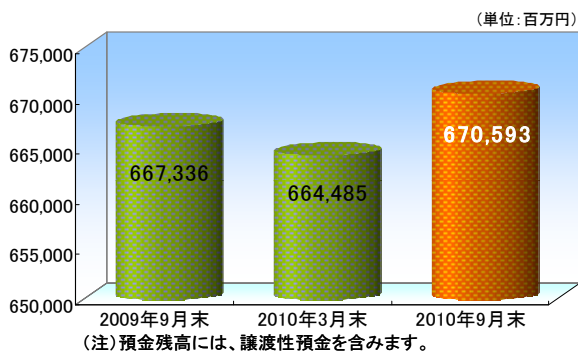
## 預金・融資残高の推移

### 預金

預金残高は期首から61億8百万円増加(増加率0.91%)し、6,705億93百万円となりました。

### 融資

融資残高は期首から59億20百万円増加(増加率1.43%)し、4,198億41百万円となりました。



### 貸借対照表

(単位:百万円)

科目	2010年9月末	2010年3月末
<b>資産</b>		
現金・預け金	219,708	207,338
買入金銭債権	3,157	3,183
有価証券	50,198	62,898
貸出金	419,841	413,920
その他資産	8,489	8,583
有形・無形固定資産	7,366	7,007
繰延税金資産	1,242	1,073
債務保証見返	859	961
貸倒引当金	△ 843	△ 1,066
その他の引当金	-	-
<b>資産合計</b>	<b>710,020</b>	<b>703,900</b>
<b>負債及び純資産</b>		
預金積金	670,193	664,295
譲渡性預金	400	190
借入金	-	-
その他負債	4,125	4,419
代理業務勘定	-	-
引当金	3,634	3,493
再評価に係る繰延税金負債	172	172
債務保証	859	961
<b>負債合計</b>	<b>679,386</b>	<b>673,531</b>
純資産(会員勘定)	30,633	30,368
<b>負債及び純資産合計</b>	<b>710,020</b>	<b>703,900</b>

### 損益計算書

(単位:百万円)

科目	2010年9月末	2010年3月末
<b>経常収益</b>	<b>7,029</b>	<b>13,395</b>
資金運用収益	6,324	12,445
役員取引等収益	214	451
その他業務収益	488	338
その他経常収益	1	160
<b>経常費用</b>	<b>5,730</b>	<b>11,438</b>
資金調達費用	757	1,925
役員取引等費用	576	1,127
その他業務費用	26	60
経費	4,208	8,211
その他経常費用	160	113
<b>経常利益</b>	<b>1,298</b>	<b>1,956</b>
特別利益	27	22
特別損失	12	21
税引前当期純利益	1,313	1,958
法人税、住民税及び事業税	463	627
未払法人税等取崩額	-	-
法人税等調整額	12	34
<b>当期純利益</b>	<b>837</b>	<b>1,296</b>
前期繰越金	165	160
当期未処分剰余金	1,003	1,456

(注)2010年3月末は、2009年4月から2010年3月(1年間)の損益で、2010年9月末は、2010年4月から同年9月(半年間)の損益です。

### 損益の状況

(単位:百万円)

	2010年9月末	2009年9月末	増減
業務純益	1,504	1,157	347
経常利益	1,298	1,025	273
当期純利益	837	687	149



# 自己資本比率

(単位:百万円)

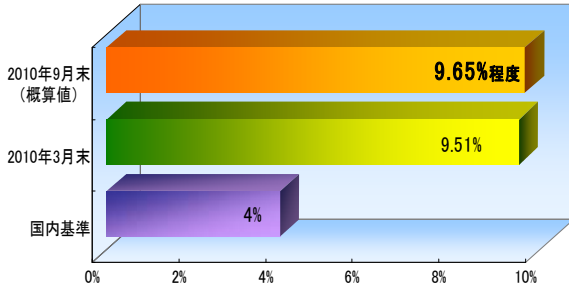
自己資本比率は、金融機関の健全性を示す指標の1つです。当金庫の自己資本比率は9.65%程度であり、国内基準の4%を大きく上回っています。

	2010年9月末 (概算値)	2010年3月末	2009年9月末 (概算値)
自己資本比率	9.65%程度	9.51%	9.46%程度
(Tier 1比率)	(9.70%程度)	(9.56%)	(9.50%程度)

(注) 当金庫では、9月末決算は法的に義務付けられているものではありませんが、内部規程に基づき、3月末本決算に準じた仮決算を行っております。上記2010年9月末の自己資本比率は、この仮決算結果に基づいて算定した概算値です。

なお、銀行等の自己資本比率規制の一部を弾力化する特例により、2009年3月末からは有価証券の評価損を、自己資本の基本的項目(Tier1)から控除しないこととされています。また、「Tier1比率」とは、自己資本比率算定上の基本的項目の合計額(A)を、自己資本比率算定上の分母額(F)で除した百分率です。

項目	2010年9月末	2010年3月末
出資金	4,058	4,058
利益準備金	4,059	4,059
特別積立金	21,228	21,228
次期繰越金	1,003	165
その他有価証券の評価差損(Δ)	-	-
処分未済持分(Δ)	Δ6	-
証券化取引により増加した自己資本相当額(Δ)	Δ142	Δ164
基本的項目計(Tier1)(A)	30,199	29,346
土地の再評価額と再評価の直前の帳簿価額の差額の45%相当額	231	231
一般貸倒引当金	319	333
補完的項目計(Tier2)(B)	550	565
自己資本総額(A)+(B)=(C)	30,750	29,911
基本的項目からの控除分を除く、自己資本控除とされる証券化エクスポージャー及び信用補完機能を持つ/オストリップス(告示第223条を準用する場合を含む。)	708	708
控除項目計(D)	708	708
自己資本額(C)-(D)=(E)	30,042	29,203
資産(オン・バランス)項目	292,055	287,897
オフ・バランス取引等項目	644	721
オペレーショナル・リスク相当額を8%で除して得た額	18,341	18,341
リスクアセット等計(F)	311,041	306,960
Tier1比率(A)/(F)	9.70%	9.56%
自己資本比率(E)/(F)	9.65%	9.51%



# 資産内容の開示

北陸ろうきんのリスク管理債権比率は1.18%と極めて低く、健全性が高いことを示しています。

リスク管理債権		
区分	2010年9月末	2010年3月末
リスク管理債権 合計(A)	4,959	5,192
破綻先債権	358	619
延滞債権	3,748	3,621
3カ月以上延滞債権	251	301
貸出条件緩和債権	601	650
保全額(B)	4,970	5,231
担保・保証等による回収見込み額	4,336	4,378
貸倒引当金	633	853
保全率(B)/(A)(%)	100%	100%
貸出金残高(C)	419,841	413,920
リスク管理債権比率(A)/(C)(%)	1.18%	1.25%

(注) 1. 金額は決算後(償却後)のものです。  
2. 単位未満は切捨てています。  
3. 保全率は100%を上限として表示しています。

金融再生法ベースの債権区分による開示		
区分	2010年9月末	2010年3月末
金融再生法上の不良債権(A)	4,962	5,195
破産更生債権及びこれらに準ずる債権	1,937	2,283
危険債権	2,173	1,960
要管理債権	853	952
保全額(B)	4,974	5,234
担保・保証等による回収見込み額	4,340	4,381
貸倒引当金	634	853
保全率(B)/(A)(%)	100%	100%
正常債権(C)	416,316	410,228
合計(D)=(A)+(C)	421,279	415,423
金融再生法上の不良債権比率(A)/(D)(%)	1.18%	1.25%

(注) 1. 金額は決算後(償却後)のものです。  
2. 単位未満は四捨五入しています。  
3. 保全率は100%を上限として表示しています。

# 有価証券の時価情報

○売買目的の有価証券・・・売買目的の有価証券は保有しておりません。

○その他保有目的の有価証券

	2010年9月末				2010年3月末			
	時価	評価差額	うち		時価	評価差額	うち	
			増	減			増	減
その他有価証券	47,978	Δ 72	856	929	60,078	514	937	423
株式	89	Δ 4	-	4	89	Δ 3	-	3
債券	43,062	Δ 693	843	150	54,559	544	756	212
その他	4,826	Δ 761	12	774	5,429	Δ 26	180	207

(注)「評価差額」及び「うち増・減」は、帳簿価額(償却原価法適用後、減損処理後)と時価との差額を計上しています。

2009年9月末			
時価	評価差額	うち増	うち減
66,949	Δ 36	790	826
90	Δ 2	-	2
60,052	482	790	307
6,805	Δ 516	-	516

○満期保有目的の債券及び子会社・関連会社株式

	2010年9月末				2010年3月末			
	貸借対照表計上額	差額	うち		貸借対照表計上額	差額	うち	
			増	減			増	減
満期保有目的債券	2,200	2	3	0	2,800	8	8	0
子会社・関連会社株式	20	-	-	-	20	-	-	-

(注) 満期保有目的の債券及び子会社・関連会社株式に係る「貸借対照表計上額」及び「差額」を計上しています。

2009年9月末			
貸借対照表計上額	差額	うち増	うち減
2,800	Δ 48	4	53
20	-	-	-

# 北陸ろうきんの店舗ネットワーク

本店営業部 〒 920-8552 金沢市芳斉2-15-18 ☎ 076-231-2161

## 富山県

富山支店	〒 930-0029	富山市本町4-14	☎ 076-432-9911
富山北支店	〒 931-8332	富山市森4-1-8	☎ 076-438-2121
富山東支店	〒 930-0964	富山市東石金町13-31	☎ 076-423-2383
富山南支店	〒 939-8214	富山市黒崎138	☎ 076-493-0373
魚津支店	〒 937-0046	魚津市上村木2-4-8	☎ 0765-22-2135
黒部支店	〒 938-0031	黒部市三日市2373-1	☎ 0765-54-5100
滑川支店	〒 936-0053	滑川市上小泉1812	☎ 076-475-1661
高岡支店	〒 933-0045	高岡市本丸町8-15	☎ 0766-21-1323
高岡西支店	〒 933-0956	高岡市宮田町2-3	☎ 0766-24-5161
新湊支店	〒 934-0011	射水市本町1-18-9	☎ 0766-82-6216
砺波支店	〒 939-1576	南砺市やかた144	☎ 0763-22-2302
ローンプラザナビ	〒 939-8214	富山市黒崎138(富山南支店併設)	☎ 076-493-0014
ローンプラザナビ高岡店	〒 933-0045	高岡市本丸町8-15(高岡支店2階)	☎ 0766-28-0002
お客様サービスセンター富山店	〒 930-0857	富山市奥田新町7-35(第2 ポルファート1階)	☎ 076-439-0088

## 石川県

金沢南支店	〒 921-8042	金沢市泉本町6-79	☎ 076-243-8311
金沢西支店	〒 920-0022	金沢市北安江3-3-1	☎ 076-233-3131
大聖寺支店	〒 922-0861	加賀市大聖寺地方町1-151-2	☎ 0761-72-0075
小松支店	〒 923-0923	小松市東町82-5	☎ 0761-22-3342
七尾支店	〒 926-0045	七尾市袖ヶ江町ハ部42-2	☎ 0767-53-0647
羽咋支店	〒 925-0034	羽咋市旭町ア94-1	☎ 0767-22-0497
松任支店	〒 924-0882	白山市ハツ矢町686-1	☎ 076-276-1484
輪島支店	〒 928-0001	輪島市河井町23 部1-150	☎ 0768-22-6666
珠洲支店	〒 927-1214	珠洲市飯田町7 部129	☎ 0768-82-6111
能美支店	〒 923-1121	能美市寺井町イ3	☎ 0761-58-6333
石川県庁出張所	〒 920-8203	金沢市鞍月1-1(県庁内2階)	☎ 076-266-2611
ローンプラザ・オアシス	〒 920-0024	金沢市西念3-3-5(フレンドパーク石川1階)	☎ 076-233-6161
ローンプラザ松任	〒 924-0882	白山市ハツ矢町686-1(松任支店併設)	☎ 076-276-1935

## 福井県

福井支店	〒 910-0004	福井市宝永2-1-24	☎ 0776-22-5678
福井南支店	〒 918-8014	福井市花堂中2-26-1	☎ 0776-35-5100
福井北支店	〒 910-0804	福井市高木中央1-2105	☎ 0776-53-8900
敦賀支店	〒 914-0811	敦賀市中央町2-16-42	☎ 0770-22-1345
武生支店	〒 915-0814	越前市中央2-5-36	☎ 0778-22-0648
小浜支店	〒 917-0074	小浜市後瀬町1-6	☎ 0770-52-1946
大野支店	〒 912-0022	大野市陽明町4-710	☎ 0779-66-2398
勝山支店	〒 911-0802	勝山市昭和町1-1-9	☎ 0779-88-0490
鯖江支店	〒 916-0024	鯖江市長泉寺町1-2-50	☎ 0778-52-5655
金津支店	〒 919-0621	あわら市市姫4-1-18	☎ 0776-73-0711
ライフプランセンターL・B-1	〒 918-8112	福井市下馬3-1604	☎ 0776-33-7100
ライフプランセンター嶺南	〒 914-0811	敦賀市中央町2-16-42(敦賀支店併設)	☎ 0770-23-7788
インターネット北陸支店	〒 920-8216	石川県金沢市直江町イ27	フリーダイヤル 0120-609-220

※2011年1月17日、金沢西支店と本店営業部は、本店営業部を継承店舗として統合いたします。

### 表示方法等のご案内

- 1) 仮決算開示は法定化されておきませんので、会計監査人監査の対象となっておりません。
- 2) 表示の計算値等は、内部規定に基づき3月末決算に準じた仮決算を行っております。2010年9月末の自己資本比率は、この仮決算結果に基づいて算出した概算値です。
- 3) 各表に表示した金額は単位未満の端数を切り捨てて記載しています。
- 4) 各表に表示した諸比率は小数点第三位を切り捨てし、第二位までを記載しています。
- 5) 小計・合計等の合算は、円単位まで算出し、単位未満を切り捨てて記載しています。従って、内訳の合計と小計欄・合計欄の金額が一致しない場合があります。
- 6) 金額・比率とも該当数値がない場合は「-」、また該当数値があっても表示単位に満たない場合は「0」で表示しています。



## 北陸労働金庫

〒920-8552 石川県金沢市芳斉2丁目15番18号

TEL: (076)231-8000(代)

ホームページ <http://hokuriku.rokin.or.jp>