

北陸ろうきんの現況

2009年9月期



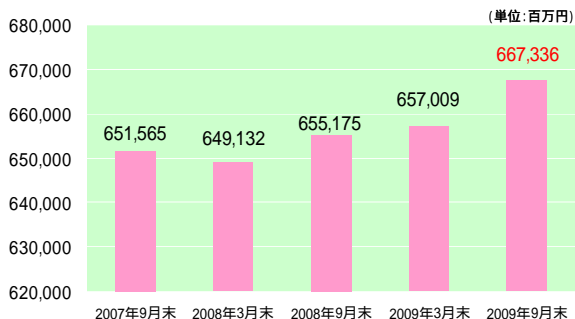
北陸労働金庫

2009年9月期の仮決算情報をお知らせいたします。
 この仮決算情報の開示は、法的に義務付けられてはいませんが、皆様方に北陸ろうきんの直近の経営内容を知っていただくために、自主的に開示するものです。
 北陸ろうきんは、「生活総合福祉金融機関」として「安心・健全・貢献」をより具現化することで良質な金融サービスを提供し、今後も会員、ご利用の皆様方からより一層ご愛顧いただけるよう諸事業を展開してまいります。

預金・融資残高の推移

預金

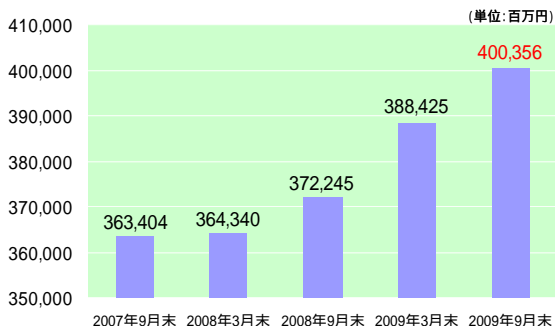
預金残高は期首から103億27百万円増加(増加率1.57%)し、6,673億36百万円となりました。



(注)預金残高には、譲渡性預金を含みます。

融資

融資残高は期首から119億30百万円増加(増加率は3.07%)し、4,003億56百万円となりました。



科目	2009年9月末	2009年3月末
資		
現金・預け金	215,082	208,627
買入金銭債権	3,210	3,240
有価証券	69,769	74,452
貸出金	400,356	388,425
その他資産	8,539	8,837
産		
有形・無形固定資産	7,058	7,214
繰延税金資産	1,221	1,266
債務保証見返	1,050	1,150
貸倒引当金	1,101	1,107
その他の引当金	0	0
資産合計	705,188	692,107
負債及び純資産		
預金積金	666,476	656,159
譲渡性預金	860	850
借入金	-	-
その他負債	3,780	3,808
代理業務勘定	-	-
引当金	3,469	3,462
再評価に係る繰延税金負債	172	172
債務保証	1,050	1,150
負債合計	675,808	665,602
純資産(会員勘定)	29,379	26,504
負債及び純資産合計	705,188	692,107

科目	2009年9月末	2009年3月末
経常収益	6,851	13,144
資金運用収益	6,387	12,360
役員取引等収益	227	475
その他業務収益	232	209
その他経常収益	4	98
経常費用	5,826	12,310
資金調達費用	1,034	2,156
役員取引等費用	545	1,039
その他業務費用	31	1,109
経費	4,125	7,908
その他経常費用	88	96
経常利益	1,025	834
特別利益	13	13
特別損失	14	15
税引前当期純利益	1,024	832
法人税、住民税及び事業税	278	366
未払法人税等取崩額	-	50
法人税等調整額	58	76
当期純利益	687	591
前期繰越金	160	160
当期末処分剰余金	848	752

(注)2009年3月末は、2008年4月から2009年3月(1年間)の損益で、2009年9月末は、2009年4月から同年9月(半年間)の損益です。

損益の状況

	2009年9月末	2009年3月末	2008年9月末	前年同期比
業務純益	1,157	884	670	486
経常利益	1,025	834	672	352
当期純利益	687	591	428	259



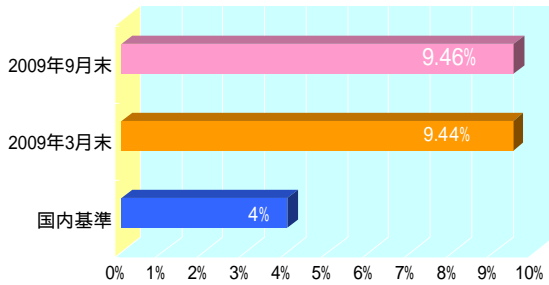
自己資本比率

自己資本比率は、金融機関の健全性を示す指標の1つです。当金庫の自己資本比率は9.46%であり、国内基準の4%を大きく上回っています。

(単位: 百万円)

	2009年9月末	2009年3月末
自己資本比率	9.46%	9.44%
(Tier1比率)	(9.50%)	(9.49%)

(注) 2009年9月末の比率は、仮決算結果に基づいて算定した概算値です。なお、「Tier1比率」とは、自己資本比率算定上の基本的項目の合計額(A)を、自己資本比率算定上の分母額(F)で除した百分率です。



項目	2009年9月末	2009年3月末
出資金	4,058	4,058
利益準備金	4,059	4,059
特別積立金	20,098	20,098
次期繰越金	848	160
その他有価証券の評価差損()	-	-
処分未済持分()	2	-
証券化取引により増加した自己資本相当額()	184	208
基本的項目計(Tier1)(A)	28,876	28,167
土地の再評価額と再評価の直前の帳簿価額の差額の45%相当額	231	231
一般貸倒引当金	349	352
補完的項目計(Tier2)(B)	580	583
自己資本総額(A)+(B)=(C)	29,457	28,751
基本的項目からの控除分を除く、自己資本控除とされる証券化エクスポージャー及び信用補完機能を持つ/オストリップス(告示第223条を準用する場合を含む。)	708	708
控除項目計(D)	708	708
自己資本額(C)-(D)=(E)	28,748	28,043
資産(オン・バランス)項目	284,637	277,658
オフ・バランス取引等項目	788	863
オペレーショナル・リスク相当額を8%で除して得た額	18,276	18,276
リスクアセット等計(F)	303,703	296,799
Tier1比率(A)/(F)	9.50%	9.49%
自己資本比率(E)/(F)	9.46%	9.44%

資産内容の開示

北陸ろうきんのリスク管理債権比率は1.25%と極めて低く、健全性が高いことを示しています。

リスク管理債権		(単位: 百万円)	
区分	2009年9月末	2009年3月末	
リスク管理債権 合計(A)	5,029	4,971	
破綻先債権	494	567	
延滞債権	3,557	3,274	
3カ月以上延滞債権	286	375	
貸出条件緩和債権	690	754	
保全額(B)	5,048	5,019	
担保・保証等による回収見込み額	4,164	4,115	
貸倒引当金	883	904	
保全率(B)/(A)(%)	100%	100%	
貸出金残高(C)	400,356	388,425	
リスク管理債権比率(A)/(C)(%)	1.25%	1.28%	

- 金額は決算後(償却後)のものです。
- 単位未満は切捨てています。
- 保全率は100%を上限として表示しています。

金融再生法ベースの債権区分による開示		(単位: 百万円)	
区分	2009年9月末	2009年3月末	
金融再生法上の不良債権(A)	5,031	4,974	
破産更生債権及びこれらに準ずる債権	2,047	1,807	
危険債権	2,007	2,037	
要管理債権	977	1,130	
保全額(B)	5,050	5,022	
担保・保証等による回収見込み額	4,167	4,117	
貸倒引当金	883	904	
保全率(B)/(A)(%)	100%	100%	
正常債権(C)	396,890	385,145	
合計(D)=(A)+(C)	401,921	390,119	
金融再生法上の不良債権比率(A)/(D)	1.25%	1.28%	

- 金額は決算後(償却後)のものです。
- 単位未満は四捨五入しています。
- 保全率は100%を上限として表示しています。

有価証券の時価情報

その他有価証券	2009年9月末				2009年3月末			
	時価	評価差額	うち		時価	評価差額	うち	
			うち益	うち損			うち益	うち損
その他有価証券	66,949	36	790	826	70,632	2,374	551	2,925
株式	90	2	-	2	90	3	-	3
債券	60,052	482	790	307	63,119	345	551	896
その他	6,805	516	-	516	7,422	2,025	-	2,025

(注) 「評価差額」及び「うち損・益」は、帳簿価額(償却原価法適用後、減損処理後)と時価との差額を計上しています。

満期保有目的の債券及び子会社・関連会社株式	2009年9月末				2009年3月末			
	帳簿価額	含み損益	うち		帳簿価額	含み損益	うち	
			うち益	うち損			うち益	うち損
満期保有目的の債券	2,800	48	4	53	3,800	208	3	211
子会社・関連会社株式	20	-	-	-	20	-	-	-

(注) 満期保有目的の債券及び子会社・関連会社株式に係る「貸借対照表計上額(帳簿価額)及び含み損益を計上しています。

北陸ろうきんの店舗ネットワーク

本店営業部 〒920-8552 金沢市芳斉2丁目15番18号 ☎076-231-2161

富山県

富山支店	〒930-0029 富山市本町4番14号	☎076-432-9911
富山北支店	〒931-8332 富山市森4丁目1番8号	☎076-438-2121
富山東支店	〒930-0964 富山市東石金町13番31号	☎076-423-2383
富山南支店	〒939-8214 富山市黒崎138番地	☎076-493-0373
魚津支店	〒937-0046 魚津市上村木2丁目4番8号	☎0765-22-2135
黒部支店	〒938-0031 黒部市三日市2373番地1	☎0765-54-5100
滑川支店	〒936-0053 滑川市上小泉1812番地	☎076-475-1661
高岡支店	〒933-0045 高岡市本丸町8番15号	☎0766-21-1323
高岡西支店	〒933-0956 高岡市宮田町2番3号	☎0766-24-5161
新湊支店	〒934-0011 射水市本町1丁目18番9号	☎0766-82-6216
砺波支店	〒939-1576 南砺市やかた144番	☎0763-22-2302
ローンプラザナビ	〒939-8214 富山市黒崎138番地(富山南支店併設)	☎076-493-0014
ローンプラザナビ高岡店	〒933-0045 高岡市本丸町8番15号(高岡支店2階)	☎0766-28-0002
お客様サービスセンター富山店	〒930-0857 富山市奥田新町7番35号(第2ボルファートビル1階)	☎076-439-0088

石川県

金沢南支店	〒921-8042 金沢市泉本町6丁目79番地	☎076-243-8311
金沢西支店	〒920-0022 金沢市北安江3丁目3番1号	☎076-233-3131
大聖寺支店	〒922-0861 加賀市大聖寺地方町1の151番地の2	☎0761-72-0075
小松支店	〒923-0923 小松市東町82番地5	☎0761-22-3342
七尾支店	〒926-0045 七尾市袖ヶ江町八部42番地2	☎0767-53-0647
羽咋支店	〒925-0034 羽咋市旭町ア94番1	☎0767-22-0497
松任支店	〒924-0882 白山市八ツ矢町686番地1	☎076-276-1484
輪島支店	〒926-0001 輪島市河井町23部1番地150	☎0768-22-6666
珠洲支店	〒927-1214 珠洲市飯田町7部129番地	☎0768-82-6111
能美支店	〒923-1121 能美市寺井町イ3番地	☎0761-58-6333
石川県庁出張所	〒920-8203 金沢市鞍月1丁目1番地(県庁内2階)	☎076-266-2611
ローンプラザ・オアシス	〒920-0024 金沢市西急3丁目3番5号(フレンドパーク石川1階)	☎076-233-6161
ローンプラザ松任	〒924-0882 白山市八ツ矢町686番地1(松任支店併設)	☎076-276-1935

福井県

福井支店	〒910-0004 福井市宝永2丁目1番24号	☎0776-22-5678
福井南支店	〒918-8014 福井市花堂中2丁目26番1号	☎0776-35-5100
福井北支店	〒910-0804 福井市高木中央1丁目2105番地	☎0776-53-8900
敦賀支店	〒914-0811 敦賀市中央町2丁目16番42号	☎0770-22-1345
武生支店	〒915-0814 越前市中央2丁目5番36号	☎0778-22-0648
小浜支店	〒917-0074 小浜市後瀬町1番6号	☎0770-52-1946
大野支店	〒912-0022 大野市陽明町4丁目710番地	☎0779-66-2398
勝山支店	〒911-0802 勝山市昭和町1丁目1番9号	☎0779-88-0490
鯖江支店	〒916-0024 鯖江市長泉寺町1丁目2番50号	☎0778-52-5655
金津支店	〒919-0621 あわら市市姫4丁目1番18号	☎0776-73-0711
ライフプランセンター・L・B-1	〒918-8112 福井市下馬3丁目1604番地	☎0776-33-7100
ライフプランセンター 嶺南	〒914-0811 敦賀市中央町2丁目16番42号(敦賀支店併設)	☎0770-23-7788
インターネット北陸支店	〒920-8216 石川県金沢市直江町イ27番地	フリーダイヤル 0120-609-220

表示方法等のご案内

- 1) 仮決算開示は法定化されておりませんので、会計監査人監査の対象となっておりません。
- 2) 表示の計算値等は、内部規定に基づき3月末決算に準じた仮決算を行っております。2009年9月末の自己資本比率は、この仮決算結果に基づいて算出した概算値です。
- 3) 各表に表示した金額は単位未満の端数を切り捨てて記載しています。
- 4) 各表に表示した諸比率は小数点第三位を切り捨て、第二位までを記載しています。
- 5) 小計・合計等の合算は、円単位まで算出し、単位未満を切り捨てて記載しています。従って、内訳の合計と小計欄・合計欄の金額が一致しない場合があります。
- 6) 金額・比率とも該当数値がない場合は「-」、また該当数値があっても表示単位に満たない場合は「0」で表示しています。



〒920-8552 石川県金沢市芳斉2丁目15番18号
TEL: (076) 231-8000 (代)
ホームページ <http://hokuriku.rokin.or.jp>